

■ **FORTE 92**

■ **Drzwi jednoskrzydłowe** | Grubość 92 mm



Matteo 92



Matteo Uno 92



Marcello 92



Marcello Uno 92



Fabio 92



Fabio Uno 92



Fabio Uno DIP 92



Fabio DIP 92



Leonardo 92




Leonardo DIP 92



Diego 92



Diego DIP 92



Sergio 92



Sergio DIP 92



Enrico DIP 92



Enrico 92



Lorenzo 92



Lorenzo DIP 92



Ricardo 92



Ricardo DIP 92



Luciano UNO 92



Ivo 92



Ivo UNO 92



Pelne 92



Fabio DIP NERO 92



Matteo NERO 92



Alfredo NERO 92



Marcello UNO NERO 92



Luciano NERO 92



Luciano UNO NERO 92

KONSTRUKCJA DRZWI

Rozmiar: 90 cm

Skrzydło pełne lub przeszklone FORTE 92 wykonane jest w wersji przylgowej o grubości 92 mm ± 1 mm. Zewnętrzną powierzchnię wykonano z najwyższej jakości blachy ocynkowanej ogniowo, pokrytej drewnopodobną folią PCV. Powierzchnia dodatkowo zabezpieczona jest folią, którą należy zdjąć niezwłocznie po montażu drzwi. Wypełnienie termoizolacyjne stanowi **pianka poliuretanowa**. W skrzydle zamontowano ramiak drewniany osadzony wokół skrzydła. Standardowo drzwi wyposażone są w zamek listwowy hakowy Winkhaus o rozstawie 92 mm na wkładkę patentową. Skrzydło wyposażone jest w trzy bolce przeciwwyważeniowe. Ościeżnica drzwi wykonana jest z drewna klejonego sosnowego pokryta kształtownikiem aluminiowym oklejonym okleiną PCV w kolorze skrzydła, z progiem ciepłym (aluminiowy z wkładką plastikową). Wysokiej jakości wciskana uszczelka w skrzydle i ościeżnicy zapewnia szczelność cichą pracę drzwi. Skrzydła wykonane są w systemie 4-stronnej przyłgi, posiadają zawiasy 3D. Drzwi są przeznaczone do montażu w pomieszczeniach mieszkalnych, użyteczności publicznej i pomieszczeniach przemysłowych jako zewnętrzne. Drzwi są odporne na zniekształcenia, warunki pogodowe, mają wzmocnioną konstrukcję stalową, oraz zwiększoną odporność na wilgoć.

PRZESZKLENIA

Przeszklenia ozdobne z ramkami ze stali nierdzewnej INOX, struktura szczotkowana oraz malowana proszkowo. Charakteryzują się brakiem łączenia elementów w narożnikach, oraz brakiem zaślepek montażowych od strony wewnętrznej. Szyby płaskie, hartowane o grubości 92 mm występują w wersji LUSTRO, REFLEX, MLECZNA. Przeszklenia Ceramic w szwach DIP wykonane w technologii ceramicznego druku cyfrowego utwardzane w procesie hartowania, zespolone w pakiecie ze szkłem przeciwsłonecznym (refleksyjnym).

WAŻNE INFORMACJE

Ramki INOX należy konserwować co pół roku specjalistycznym preparatem do czyszczenia i konserwacji stali nierdzewnej.

Brak możliwości skrótu.


Ciepła ościeżnica ENERGO w standardzie.

Modele z ramką INOX lub NERO do wyboru.

Naświetla boczne i górne w rozmiarach: 20, 30, 40 i 50 cm.

Naświetle wykonane jest w technologii ENERGO - z profilu drewniano-aluminiowego, szyby REFLEX i LUSTRO.

KOLORYSTYKA



■ **GRANDE PLUS**

■ Drzwi jednoskrzydłowe | Grubość 68mm




Pełne Plus



Marcello Plus



Marcello Uno Plus



Dario Plus



Dario Uno Plus



Fabio Plus



Fabio Uno Plus




Fabio Plus DIP



Alberto Plus



Francesco Step Plus



Diego Plus DIP



Diego Plus



Matteo Plus



Matteo Uno Plus



Fabio STEP



Angelo Plus



Armando Plus



Enrico Plus



Enrico Plus DIP



Lorenzo Plus



Lorenzo Plus DIP




Raffaello Plus



Raffaello Uno Plus



Ivo Plus



Ivo Uno Plus



Rombo Plus DIP




Rombo Plus Reflex




Ricardo Plus



Antonio Plus



Ricardo Plus DIP



Luciano Uno Plus

Mario Plus


Valentino Plus

Valentino Uno Plus

Arco Plus DIP



Arco Plus Reflex




Serpente Plus DIP



Serpente Plus Reflex



Rino Plus



Rino Plus DIP

KONSTRUKCJA DRZWI

Rozmiar: 90 cm

Skrzydło pełne lub przeszklone GRANDE PLUS wykonane jest w wersji przylgowej o grubości 68 mm ± 1 mm. Zewnętrzną powierzchnię wykonano z blachy pokrytej drewnopodobną folią PCV. Powierzchnia dodatkowo zabezpieczona jest folią ochronną, którą należy zdjąć niezwłocznie po montażu drzwi. Wypełnienie termoizolacyjne stanowi polistyren ekspandowany. W skrzydle zamontowano ramiak drewniany osadzony wokół skrzydła, oraz wzmocnienia w miejscu osadzenia zawiasów i zamków. Standardowo drzwi wyposażone są w zamek listwowy hakowy Winkhaus o rozstawie 92 mm na wkładkę patentową. Skrzydło wyposażone jest w trzy bolce przeciwwyważeniowe. Ościeżnica drzwi wykonana jest z kształowników stalowych ocynkowanych pokryta laminatem drewnopodobnym. Możliwość dokupienia ościeżnicy **ENERGO**. Wysokiej jakości wciskana uszczelka w skrzydle i ościeżnicy zapewnia szczelności cichą pracę drzwi. Skrzydła wykonane są w systemie 4-stronnej przyłgi, posiadają 3 zawiasy trójdzielne używane w drzwiach antywłamaniowych. Drzwi są przeznaczone do montażu w pomieszczeniach mieszkalnych, użyteczności publicznej i pomieszczeniach przemysłowych jako zewnętrzne. Drzwi są odporne na zniekształcenia, warunki pogodowe, mają wzmocnioną konstrukcję stalową, oraz zwiększoną odporność na wilgoć.

PRZESZKLENIA

Przeszklenia ozdobne z ramkami ze stali nierdzewnej INOX, struktura szcztokowana. Charakteryzują się brakiem łączenia elementów w narożnikach, oraz brakiem zaślepek montażowych od strony wewnętrznej. Szyby płaskie, hartowane o grubości 68 mm występują w wersji LUSTRO, REFLEX i MLECZNA. Przeszklenia Ceramic w szybach DIP i STEP wykonane w technologii ceramicznego druku cyfrowego utwardzane w procesie hartowania, zespolone w pakiecie ze szkłem przeciwsłonecznym (refleksyjnym).

WAŻNE INFORMACJE

Ramki INOX należy konserwować co pół roku specjalistycznym preparatem do czyszczenia i konserwacji stali nierdzewnej.

Możliwość skrótu od 4 do 7 cm.

W komplecie ościeżnica metalowa z uszczelką, próg ze stali nierdzewnej, regulacja języka.

Możliwość dokupienia ciepłej ościeżnicy ENERGO.

Modele z ramka INOX lub NERO do wyboru.

Ramka w modelach: Rombo Plus Reflex, Rombo Plus Dip, Arco Plus Dip, Arco Plus Reflex, Serpente Plus Dip, Serpente Plus Reflex, Vetro Plus Dip, Vetro Plus Reflex, Marco Reflex Plus, Marco MC Plus jest w kolorze skrzydła.



Drzwi pełne mogą występować w wersji o zwiększonej odporności na włamanie RC3 (według normy PN-EN1627:2012, dotyczy drzwi pełnych z ościeżnicą metalową otwieranych do wewnątrz z zastosowaniem okuć przeznaczonych do danej klasy).

Przeszklenia w modelach: Rombo Plus Reflex, Arco Plus Reflex, Serpente Plus Reflex, Vetro Plus Reflex występują tylko w wersji REFLEX.

Naświetla boczne i górne w rozmiarach: 20, 30, 40 i 50 cm (brak możliwości skrótu).

Naświetle wykonane jest w technologii ENERGO - z profilu drewniano-aluminiowego, szyby REFLEX i LUSTRO.

KOLORYSTYKA



■ **GRANDE 68**

■ **Drzwi jednoskrzydłowe** | Grubość 68mm




W16 Pełne 68



Fabio 68



Fabio Uno 68



Dario 68



Dario Uno 68



Diego 68 DIP



Diego 68



Fabio 68 DIP



Leonardo 68 DIP



Leonardo 68

KONSTRUKCJA DRZWI

Rozmiary: 80 cm (płytko tłoczone), 90, 100 cm (głęboko tłoczone)

Skrzydło pełne lub przeszklone GRANDE 68 wykonane jest w wersji przylgowej o grubości 68 mm ± 1mm. Zewnętrzną powierzchnię wykonano z blach wytłoczonych w panelowy wzór z najwyższej jakości importowanej blachy ocynkowanej ogniowo, pokrytej drewnopodobną folią PCV. Powierzchnia dodatkowo zabezpieczona jest folią ochronną, którą należy zdjąć niezwłocznie po montażu drzwi. Wypełnienie termoizolacyjne stanowi polistyren ekspandowany. W skrzydle zamontowano ramiak drewniany osadzony wokół skrzydła, oraz wzmocnienia w miejscu osadzenia zawiasów i zamków. Standardowo drzwi wyposażone są w dwa zamki trójbolcowe wewnętrzne na wkładkę patentową. Skrzydło wyposażone jest trzy w bolce przeciwwyważeniowe. Ościeżnica drzwi wykonana jest kształtowników stalowych ocynkowanych pokryta laminatem drewnopodobnym. Możliwość dokupienia ościeżnicy **ENERGO**. Wysokiej jakości wciskana uszczelka w skrzydle i ościeżnicy zapewnia szczelność i cichą pracę drzwi. Skrzydła wykonane są w systemie 4-stronnej przyłgi, posiadają 3 zawiasy trójdzielne używane w drzwiach antywłamaniowych. Drzwi przeznaczone są do montażu w pomieszczeniach mieszkalnych, użyteczności publicznej i pomieszczeniach przemysłowych jako zewnętrzne. Drzwi są odporne na zniekształcenia, warunki pogodowe, mają wzmocnioną konstrukcję stalową oraz zwiększoną odporność na wilgoć.

PRZESZKLENIA

Przeszklenia zdobne z ramkami ze stali nierdzewnej INOX, struktura szorstkowana oraz malowana proszkowo. Charakteryzują się brakiem łączenia elementów w narożnikach oraz brakiem zaślepek montażowych od strony wewnętrznej. Szyby płaskie, hartowane o grubości 68 mm występują w wersji LUSTRO, MLECZNA i REFLEX. Przeszklenia Ceramic w szybach DIP wykonane w technologii ceramicznego druku cyfrowego utwardzane w procesie hartowania, zespolone w pakiecie ze szkłem przeciwsłonecznym (refleksyjnym).

WAŻNE INFORMACJE

Ramki INOX należy konserwować co pół roku specjalistycznym preparatem do czyszczenia i konserwacji stali nierdzewnej.

Możliwość skrótu od 4 do 7 cm.

Drzwi w rozmiarze 80 cm występują wyłącznie w wersji płytko tłoczonej.

Drzwi w rozmiarze 90 i 100 cm występują wyłącznie w wersji głęboko tłoczonej.

Kolor winchester dostępny jest tylko dla skrzydeł z ościeżnicą metalową.

Modele W3 PEŁNE 68, W3 68 J, W3 68 L2, W3 68 L1 występują wyłącznie w kolorach złoty dąb i orzech - w rozmiarze 90 cm (głęboko tłoczone).

W komplecie ościeżnica metalowa z uszczelką, próg ze stali nierdzewnej, regulacja języka.

Możliwość dokupienia ciepłej ościeżnicy ENERGO.

Modele z ramką INOX lub NERO do wyboru.

Ramka w modelach: Marco MC 68, Marco 68 Reflex, Vetro 68 Lustro, Serpente 68 Lustro, Arco 68 Lustro, Arco 68 Lustro, Rombo 68 DIP, Rombo 68 Lustro jest w kolorze skrzydła.

Drzwi pełne mogą występować w wersji o zwiększonej odporności na włamanie RC2 (według normy PN-EN1627:2012, dotyczy drzwi pełnych z ościeżnicą metalową otwieranych na zewnątrz z zastosowaniem okuć przeznaczonych do danej klasy).

Przeszklenia w modelach: Vetro Reflex 68, Serpente Reflex 68, Arco Reflex 68, Rombo Reflex 68 występują tylko w wersji REFLEX.

Naświetla boczne i górne w rozmiarach: 20, 30, 40 i 50 cm (brak możliwości skrótu). Naświetle wykonane jest w technologii ENERGO - z profilu drewniano-aluminiowego, szyby REFLEX i LUSTRO.

KOLORYSTYKA

